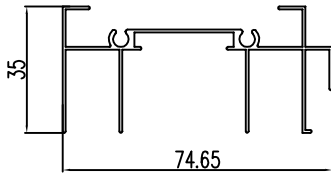


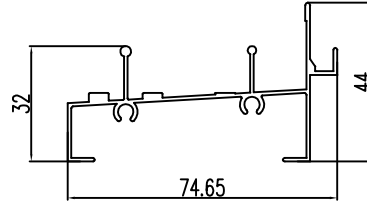


CATHAY
ALUMINUM

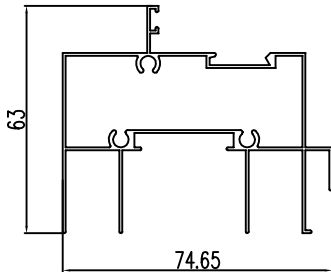
70B系列推拉窗



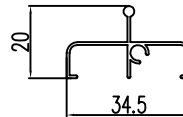
名称	平上滑
型号	70B01
壁厚 (mm)	0.8
米重 (kg/m)	0.562



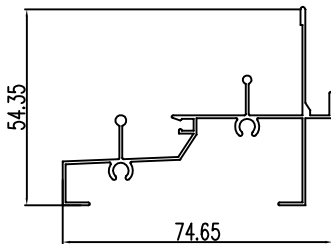
名称	平下滑
型号	70B72
壁厚 (mm)	1.0
米重 (kg/m)	0.652



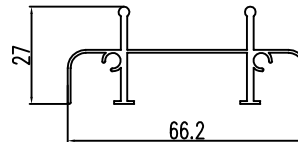
名称	固上滑
型号	70B11
壁厚 (mm)	0.8
米重 (kg/m)	0.851



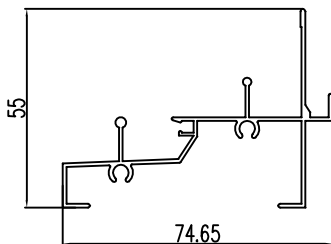
名称	单下轨
型号	70B42
壁厚 (mm)	0.8
米重 (kg/m)	0.190



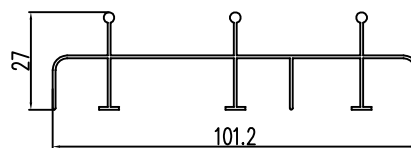
名称	纱下滑
型号	70B02
壁厚 (mm)	0.8
米重 (kg/m)	0.553



名称	下滑
型号	70B52
壁厚 (mm)	0.8
米重 (kg/m)	0.511



名称	纱下滑
型号	70B12
壁厚 (mm)	1.0
米重 (kg/m)	0.643

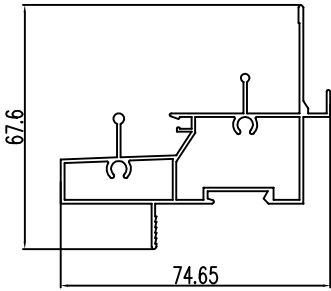


名称	下滑
型号	70B62
壁厚 (mm)	0.8
米重 (kg/m)	0.544

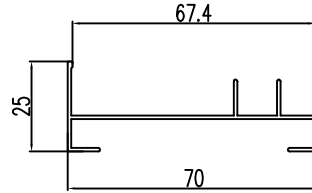
图中所示理论重量仅供参考，实际重量以过磅为准！



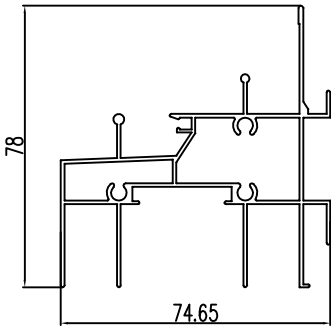
70B系列推拉窗



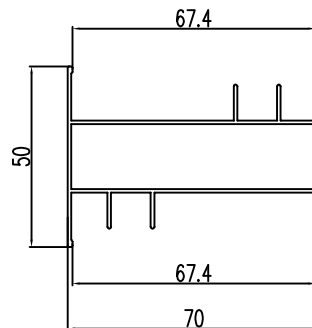
名称	上推下固
型号	70B22
壁厚 (mm)	1.0
米重 (kg/m)	0.890



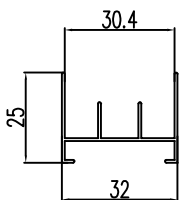
名称	边封
型号	70B13
壁厚 (mm)	1.0
米重 (kg/m)	0.419



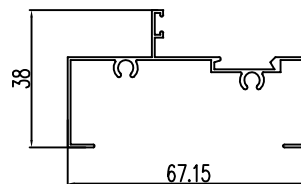
名称	上推下拉
型号	70B32
壁厚 (mm)	1.0
米重 (kg/m)	1.168



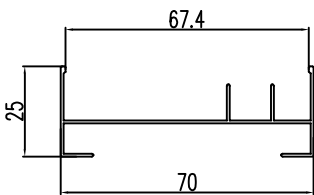
名称	双边封
型号	70B23
壁厚 (mm)	1.0
米重 (kg/m)	0.752



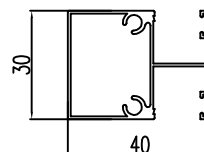
名称	单边封
型号	70B47
壁厚 (mm)	0.8
米重 (kg/m)	0.228



名称	上固定
型号	70B08
壁厚 (mm)	0.8
米重 (kg/m)	0.424



名称	边封
型号	70B03
壁厚 (mm)	0.8
米重 (kg/m)	0.339



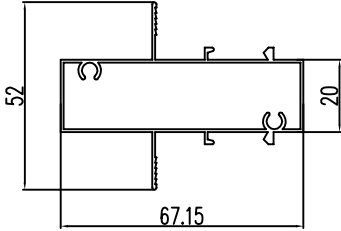
名称	中柱
型号	70B09
壁厚 (mm)	0.8
米重 (kg/m)	0.447

图中所示理论重量仅供参考，实际重量以过磅为准！

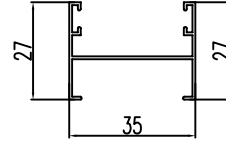


CATHAY
ALUMINUM

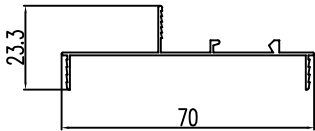
70B系列推拉窗



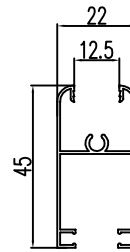
名称	中柱
型号	70B19
壁厚 (mm)	0.8
米重 (kg/m)	0.57



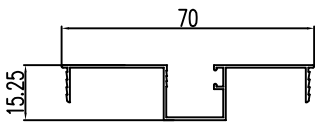
名称	收口
型号	70B37
壁厚 (mm)	0.8
米重 (kg/m)	0.234



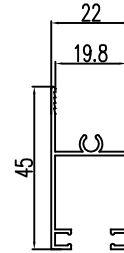
名称	边封插板
型号	70B10
壁厚 (mm)	0.75
米重 (kg/m)	0.247



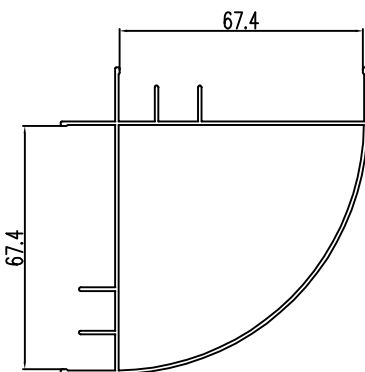
名称	单玻上方
型号	70B04
壁厚 (mm)	0.8
米重 (kg/m)	0.335



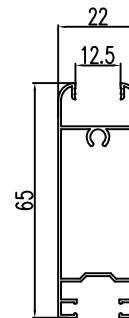
名称	边封插板
型号	70B20
壁厚 (mm)	0.75
米重 (kg/m)	0.259



名称	双玻上方
型号	70B24
壁厚 (mm)	1.0
米重 (kg/m)	0.378



名称	转角边封
型号	70B33
壁厚 (mm)	1.0
米重 (kg/m)	0.942



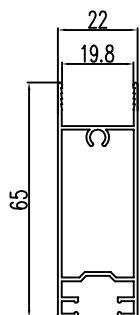
名称	单玻下方
型号	70B05
壁厚 (mm)	0.8
米重 (kg/m)	0.469

图中所示理论重量仅供参考，实际重量以过磅为准！

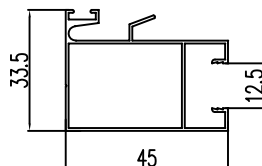


CATHAY
ALUMINUM

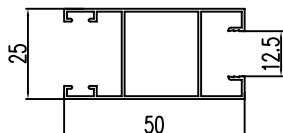
70B系列推拉窗



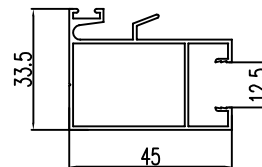
名称	双玻下方
型号	70B25
壁厚 (mm)	1.0
米重 (kg/m)	0.544



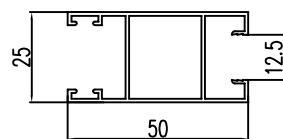
名称	单玻勾企
型号	70B07
壁厚 (mm)	0.8
米重 (kg/m)	0.431



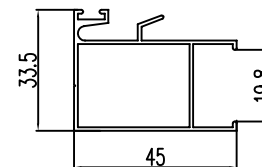
名称	单玻光企
型号	70B06
壁厚 (mm)	0.8
米重 (kg/m)	0.395



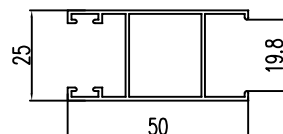
名称	单玻勾企
型号	70B17
壁厚 (mm)	1.0
米重 (kg/m)	0.521



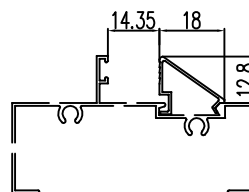
名称	单玻光企
型号	70B16
壁厚 (mm)	1.0
米重 (kg/m)	0.483



名称	双玻勾企
型号	70B27
壁厚 (mm)	1.0
米重 (kg/m)	0.485



名称	双玻光企
型号	70B26
壁厚 (mm)	1.0
米重 (kg/m)	0.447



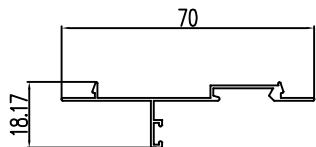
名称	压线
型号	3813
壁厚 (mm)	1.0
米重 (kg/m)	0.089

图中所示理论重量仅供参考，实际重量以过磅为准！



CATHAY
ALUMINUM

70B系列推拉窗



名称	边封反插板
型号	70B43
壁厚 (mm)	0.8
米重 (kg/m)	0.246

图中所示理论重量仅供参考，实际重量以过磅为准！